



УПРАВЛЕНИЕ ФЕДЕРАЛЬНОЙ СЛУЖБЫ
ГОСУДАРСТВЕННОЙ СТАТИСТИКИ
ПО Г. МОСКВЕ И МОСКОВСКОЙ ОБЛАСТИ

Численность и начисленная заработная плата работников организаций Московской области




август 2023 года



Численность и начисленная заработная плата работников организаций

август 2023 года

- 01** Среднесписочная численность работников организаций (без внешних совместителей)
- 02** Структура среднесписочной численности работников организаций
- 03** Фонд начисленной заработной платы работников организаций
- 04** Среднемесячная начисленная заработная плата работников организаций

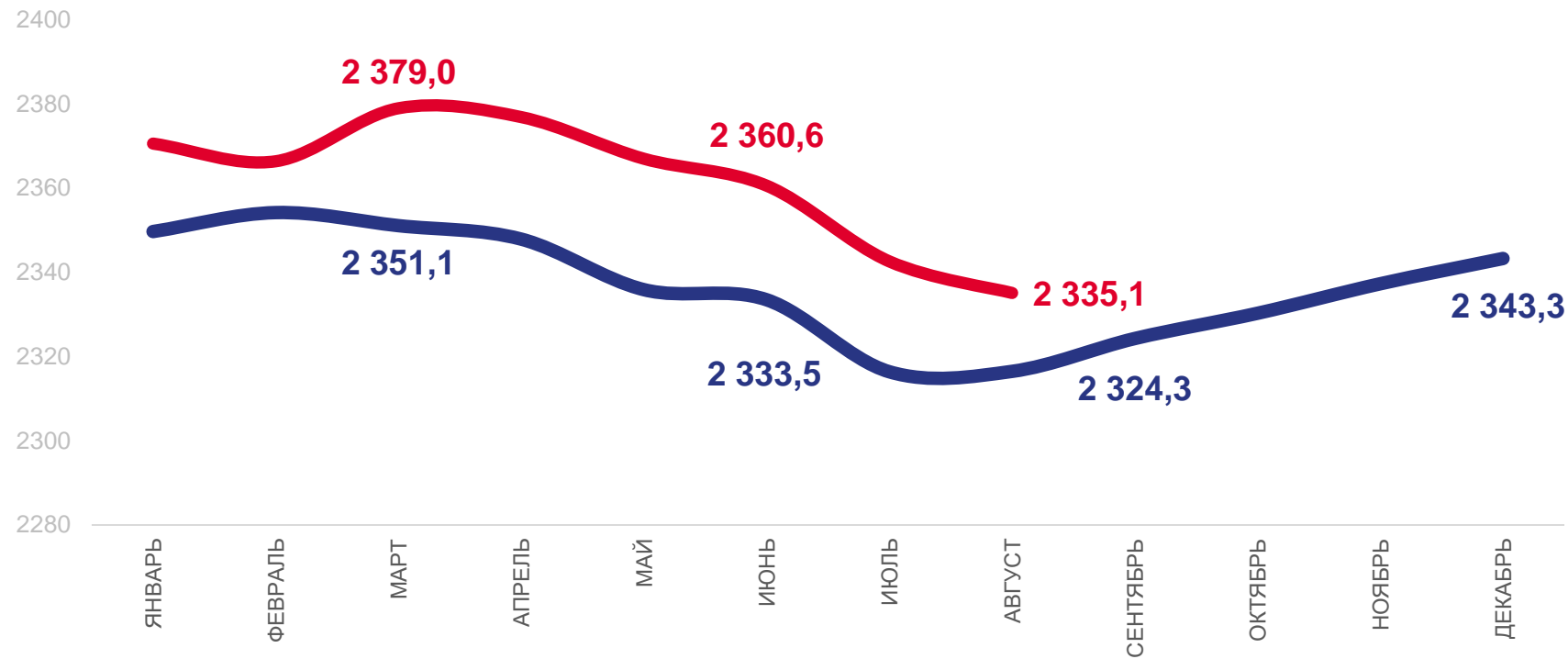


СРЕДНЕСПИСОЧНАЯ ЧИСЛЕННОСТЬ РАБОТНИКОВ ОРГАНИЗАЦИЙ

август 2023 г., тысяч человек



2 335,1



2022

2023





СРЕДНЕСПИСОЧНАЯ ЧИСЛЕННОСТЬ РАБОТНИКОВ ОРГАНИЗАЦИЙ

август 2023 г. в % к июлю 2023 г.



101,6



100,2



98,2



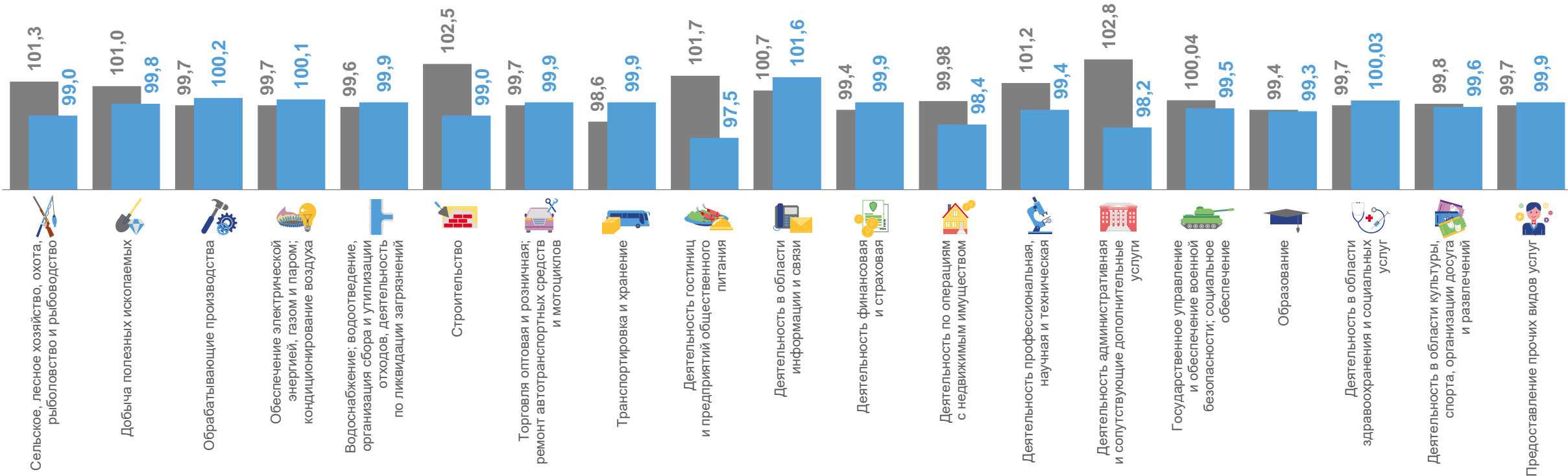
97,5

Деятельность в области информации и связи

Обрабатывающие производства

Деятельность административная и сопутствующие дополнительные услуги

Деятельность гостиниц и предприятий общественного питания



■ Август 2022 г. к июлю 2022 г.

■ Август 2023 г. к июлю 2023 г.



СРЕДНЕСПИСОЧНАЯ ЧИСЛЕННОСТЬ РАБОТНИКОВ ОРГАНИЗАЦИЙ

август 2023 г. в % к августу 2022 г.



109,5



108,6



94,0



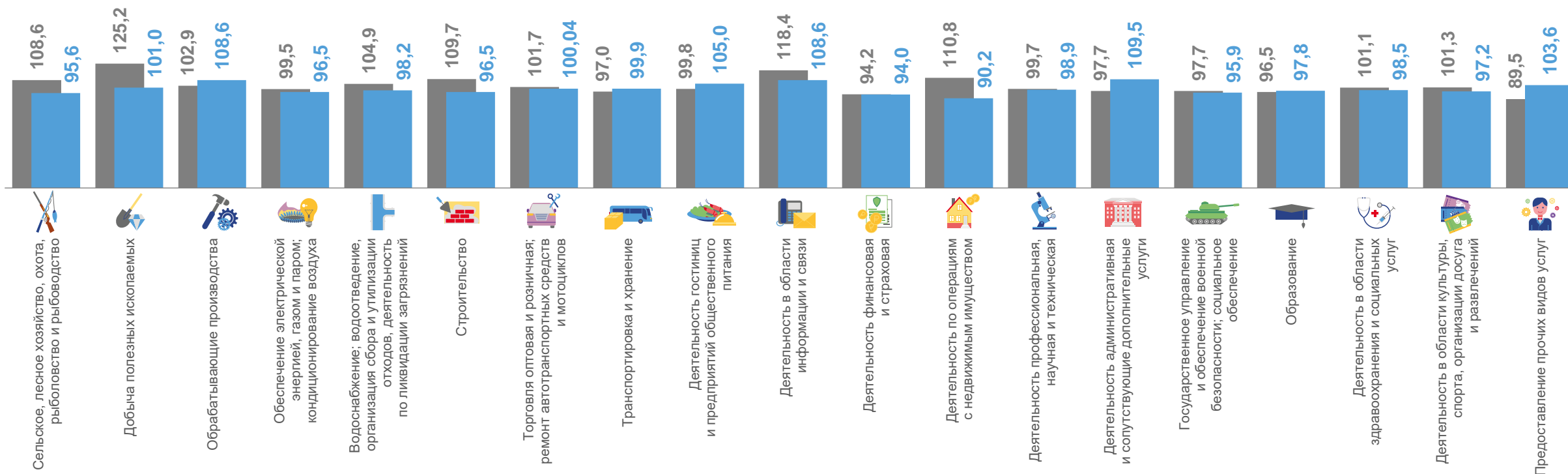
90,2

Деятельность административная и сопутствующие дополнительные услуги

Обрабатывающие производства

Деятельность финансовая и страховая

Деятельность по операциям с недвижимым имуществом



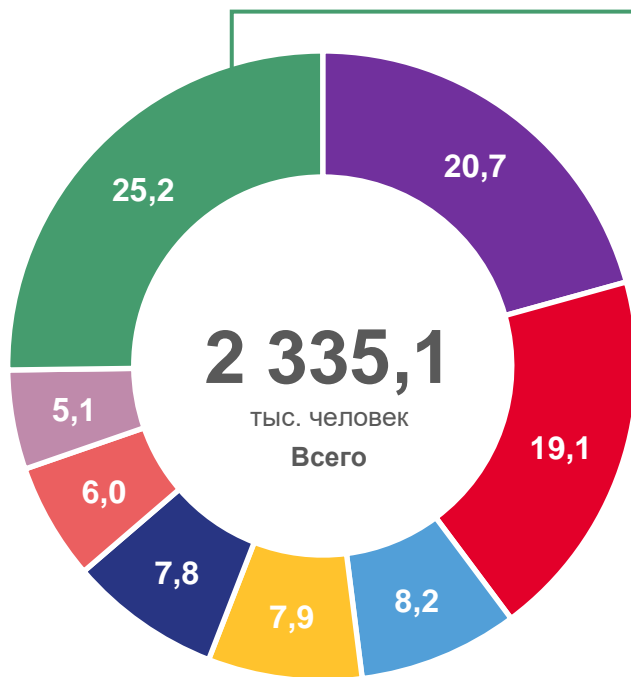
■ Август 2022 г. к августу 2021 г.

■ Август 2023 г. к августу 2022 г.



СТРУКТУРА СРЕДНЕСПИСОЧНОЙ ЧИСЛЕННОСТИ РАБОТНИКОВ ОРГАНИЗАЦИЙ

август 2023 г., в % к итогу



- Обработывающие производства
- Торговля оптовая и розничная; ремонт автотранспортных средств и мотоциклов
- Транспортировка и хранение
- Образование
- Деятельность в области здравоохранения и социальных услуг
- Деятельность профессиональная, научная и техническая
- Государственное управление и обеспечение военной безопасности; социальное обеспечение
- Другие виды экономической деятельности

ИЗ НИХ:

- 4,7** Строительство
- 3,7** Деятельность по операциям с недвижимым имуществом
- 3,5** Деятельность административная и сопутствующие дополнительные услуги
- 2,5** Обеспечение электрической энергией, газом и паром; кондиционирование воздуха
- 2,2** Деятельность гостиниц и предприятий общественного питания
- 1,9** Деятельность в области культуры, спорта, организации досуга и развлечений
- 1,9** Деятельность в области информации и связи
- 1,7** Водоснабжение; водоотведение, организация сбора и утилизации отходов, деятельность по ликвидации загрязнений
- 1,4** Сельское, лесное хозяйство, охота, рыболовство и рыбоводство
- 0,9** Деятельность финансовая и страховая
- 0,7** Предоставление прочих видов услуг
- 0,1** Добыча полезных ископаемых



ФОНД НАЧИСЛЕННОЙ ЗАРАБОТНОЙ ПЛАТЫ РАБОТНИКОВ ОРГАНИЗАЦИЙ

август 2023 г., млн рублей



183 850,2

Всего

из них:



41 615,7

Обрабатывающие производства



40 552,7

Торговля оптовая и розничная; ремонт автотранспортных средств и мотоциклов



17 267,2

Транспортировка и хранение



14 801,9

Деятельность профессиональная, научная и техническая



13 162,3

Деятельность в области здравоохранения и социальных услуг





ФОНД НАЧИСЛЕННОЙ ЗАРАБОТНОЙ ПЛАТЫ РАБОТНИКОВ ОРГАНИЗАЦИЙ

август 2023 г. в % к июлю 2023 г.



110,2



107,6



86,5



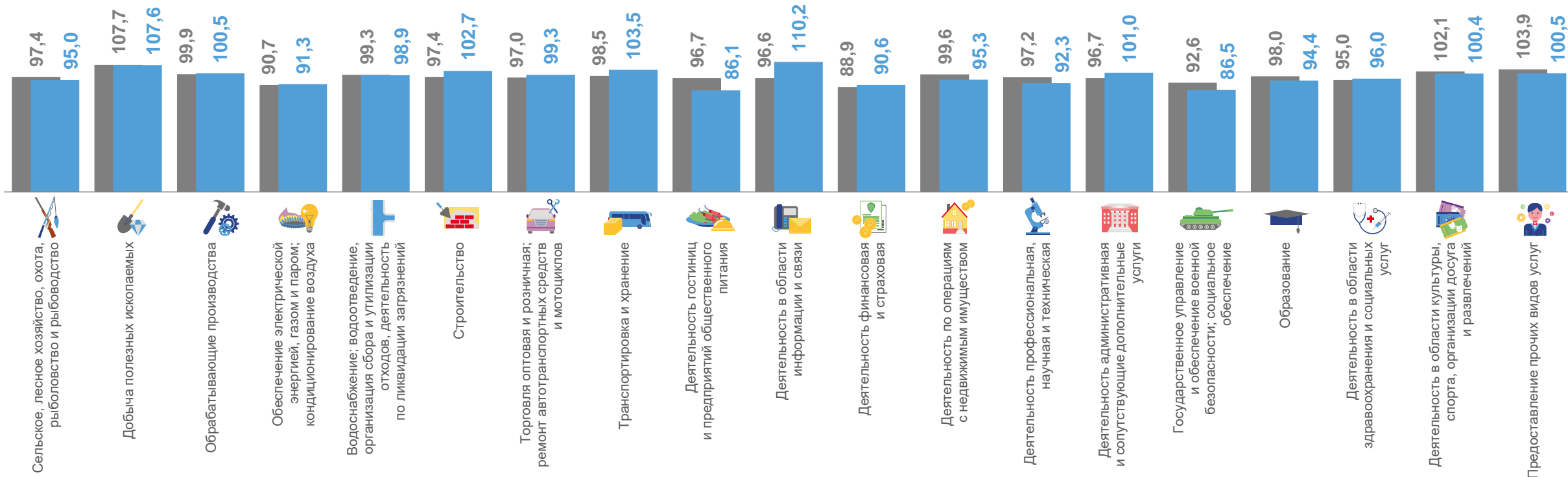
86,1

Деятельность в области информации и связи

Добыча полезных ископаемых

Государственное управление и обеспечение военной безопасности; социальное обеспечение

Деятельность гостиниц и предприятий общественного питания



■ Август 2022 г. к июлю 2022 г.

■ Август 2023 г. к июлю 2023 г.





ФОНД НАЧИСЛЕННОЙ ЗАРАБОТНОЙ ПЛАТЫ РАБОТНИКОВ ОРГАНИЗАЦИЙ

август 2023 г. в % к августу 2022 г.



155,3



135,2



106,1



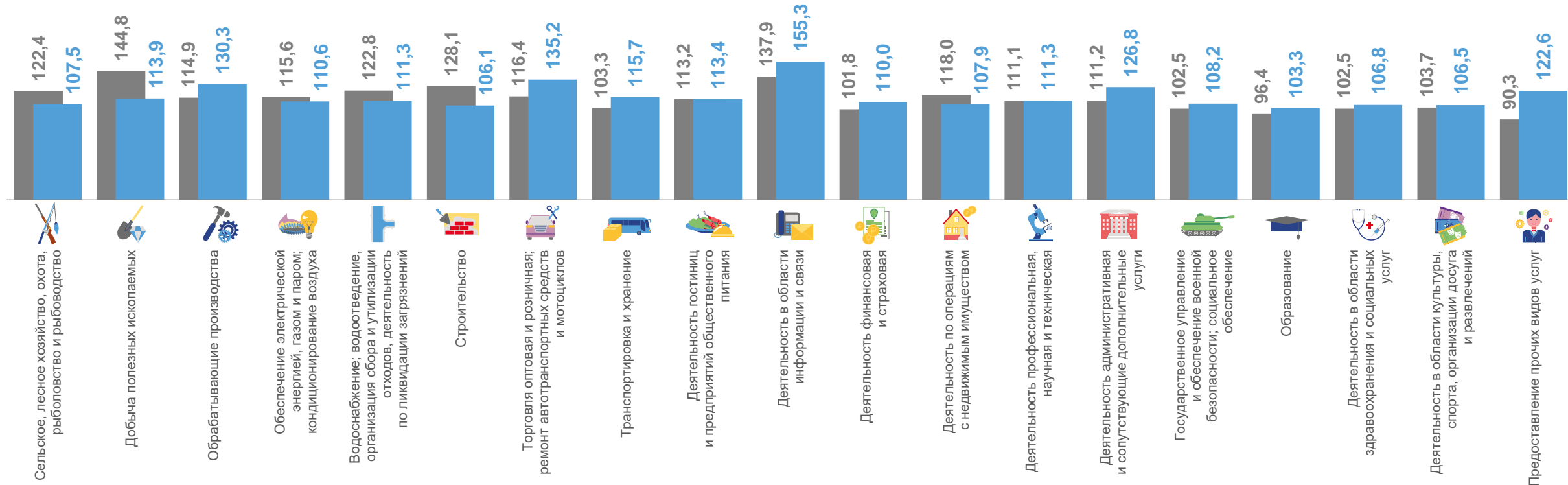
103,3

Деятельность в области информации и связи

Торговля оптовая и розничная; ремонт автотранспортных средств и мотоциклов

Строительство

Образование



■ Август 2022 г. к августу 2021 г.

■ Август 2023 г. к августу 2022 г.





СРЕДНЕМЕСЯЧНАЯ НАЧИСЛЕННАЯ ЗАРАБОТНАЯ ПЛАТА РАБОТНИКОВ ОРГАНИЗАЦИЙ

август 2023 г., рублей




131 330,9



124 533,6



47 278,0



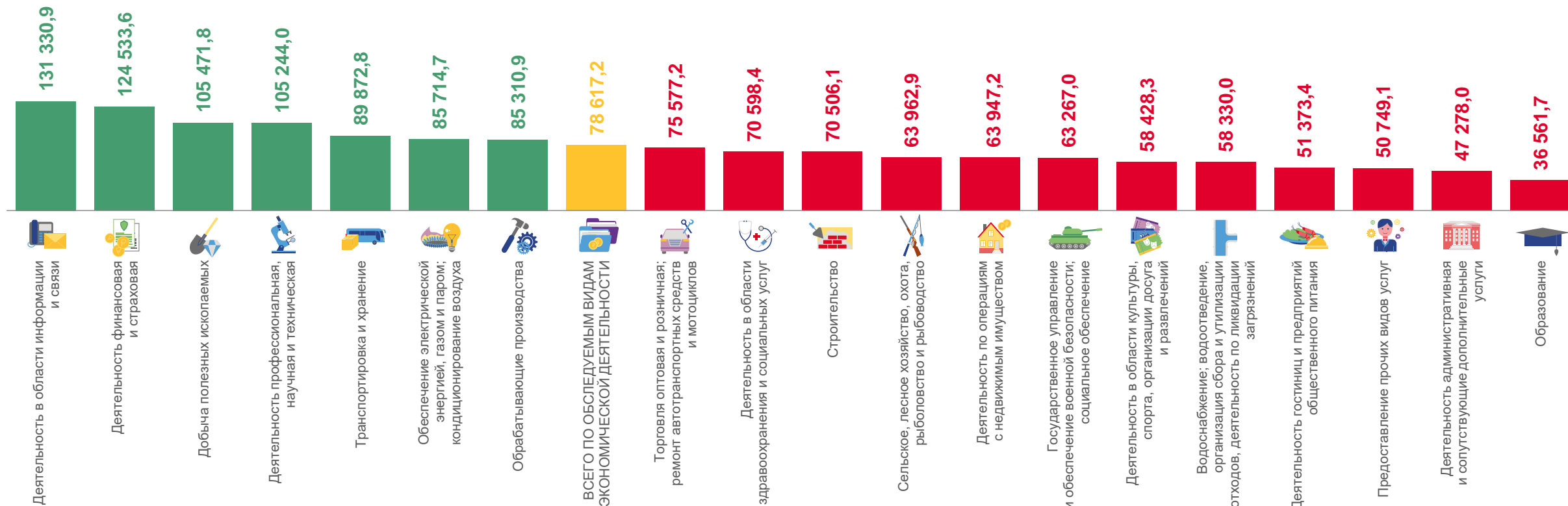
36 561,7

Деятельность в области информации и связи

Деятельность финансовая и страховая

Деятельность административная и сопутствующие дополнительные услуги

Образование





СРЕДНЕМЕСЯЧНАЯ НАЧИСЛЕННАЯ ЗАРАБОТНАЯ ПЛАТА РАБОТНИКОВ ОРГАНИЗАЦИЙ

август 2023 г. в % к июлю 2023 г.



108,5



107,8



88,2



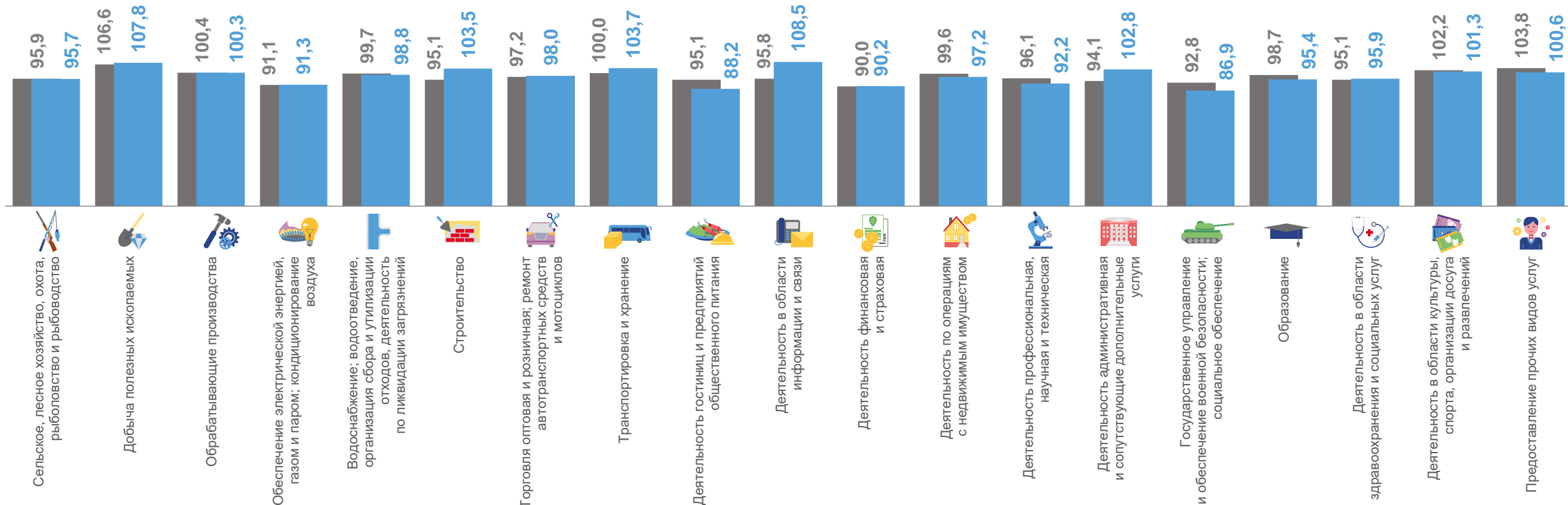
86,9

Деятельность в области информации и связи

Добыча полезных ископаемых

Деятельность гостиниц и предприятий общественного питания

Государственное управление и обеспечение военной безопасности; социальное обеспечение



■ Август 2022 г. к июлю 2022 г.

■ Август 2023 г. к июлю 2023 г.



СРЕДНЕМЕСЯЧНАЯ НАЧИСЛЕННАЯ ЗАРАБОТНАЯ ПЛАТА РАБОТНИКОВ ОРГАНИЗАЦИЙ

август 2023 г. в % к августу 2022 г.



142,9



120,1



107,8



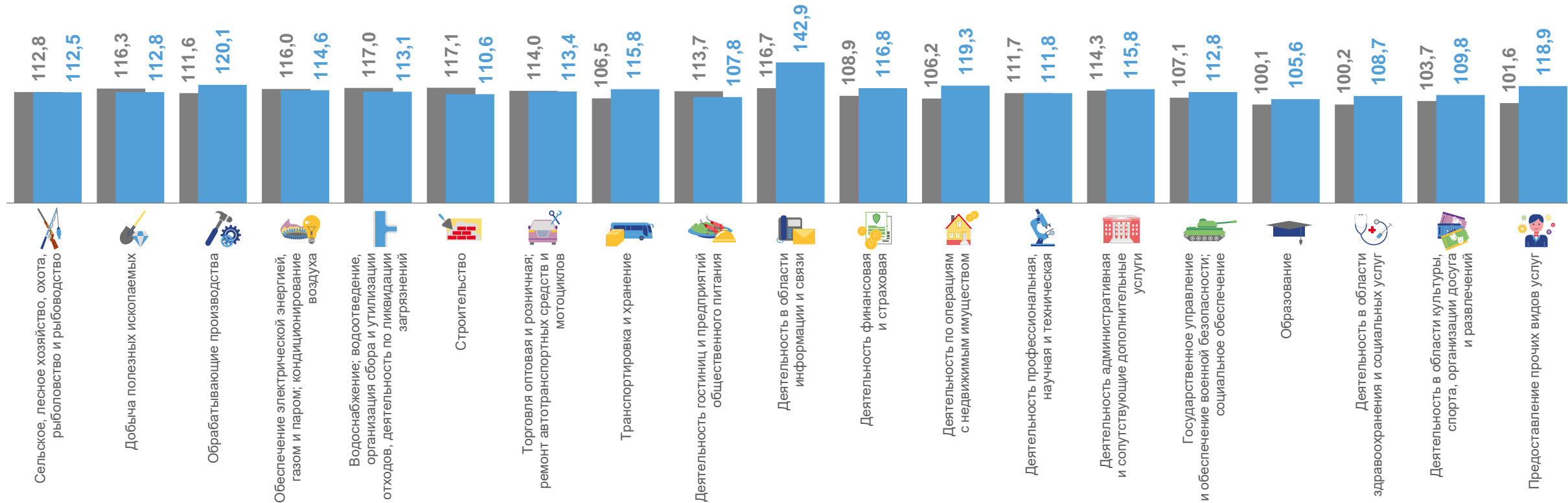
105,6

Деятельность в области информации и связи

Обрабатывающие производства

Деятельность гостиниц и предприятий общественного питания

Образование



■ Август 2022 г. к августу 2021 г.

■ Август 2023 г. к августу 2022 г.